

Wert: 4.80 € €



# DEMIDDEKK

DECKENDE FARBTONKARTE FÜR DEN AUSSENBEREICH



WERDEN AUCH SIE EIN DEMIDDEKKER

## JOTUN und die einzigartigen architektonischen Sehenswürdigkeiten.

Es ist kein Zufall, dass weltweit zahlreiche einzigartige Bauwerke mit den Produkten von Jotun beschichtet sind.

Egal, ob es darum geht, Ihr Heim zu streichen oder den Eiffelturm in Paris, unseren Produkten widmen wir erhebliche Ressourcen der Forschung und Entwicklung, so dass Sie sicher sein können, immer das beste Produkt für ihre Anwendung zu erhalten.

# DEMIDEKKER STREICHEN GERNE. Aber nicht so häufig.

Seit 1972 schützt DEMIDEKK Holzhäuser. Über diesen Zeitraum haben wir durch kontinuierliche Testreihen, aber auch in der Praxis Erfahrungen im rauen skandinavischen Klima gesammelt. Die hervorragenden Ergebnisse werden durch tausende zufriedene Demidekker bestätigt.

Entscheiden auch Sie sich das nächste Mal für ein DEMIDEKK Produkt, denn es ist ein tolles Gefühl, wenn das Haus im neuen Glanz und einer einzigartigen Optik erstrahlt. Genießen Sie das Gefühl der Verarbeitung, denn es wird sehr lange dauern, bis die nächste Renovierung erfolgt.



– Den richtigen Farbton für ein ganzes Haus auszuwählen, ist nicht immer ganz einfach. Der Farbton sollte sich an die Umgebung und die Architektur anpassen, sagt Lisbeth Larsen, Farbdesignerin bei Jotun. Egal, ob Sie sich für einen neutralen Farbton, oder eine gewagte Kombination entschieden haben, ist es zu berücksichtigen, dass es sehr lange dauert bis die Renovierung erfolgt.

Viel Spaß bei der Gestaltung!

Lisbeth Larsen,  
Globale Farb Manager Jotun

DEMIDEKK  
Ultimate  
Helmatt

DEMIDEKK  
Ultimate  
Täckfärg

DEMIDEKK  
Ultimate  
Fönster



Bei der Wahl von DEMIDEKK, können Sie sich sicher sein, dass Ihr Haus in guten Händen ist. Denn es wird sehr lange dauern bis Sie es neu streichen müssen. Jedes Produkt in dieser Karte ist daher sorgfältig von unserem Labor auf die vielfältigen skandinavischen, klimatischen Bedingungen getestet.

# DIE RICHTIGE FARBTONWAHL

Das Auswählen eines Farbtons für ein ganzes Haus ist keine einfache Entscheidung! Der Farbton sollte sowohl zur Architektur des Hauses, als auch zur Umgebung passen. Egal, ob Sie sich für einen dezenten Farbton entscheiden oder eine gewagtere Kombination wählen, bedenken Sie, dass Sie viele Jahre mit dieser Kombination leben werden. Warum bei Farbtonänderungen nicht mit den Details beginnen? Wählen Sie einen neuen Farbton beispielsweise für die Terrasse oder die Haustür.



Umwelt und Vegetation sind eine große Inspiration für die Farbtonwahl. Sträucher, Blumen und Bäume runden das Gesamtbild ab.




## DEMIDEKK Ultimate TÄCKFÄRG

Ist das Haus erstmal mit JOTUN gestrichen, dann haben Sie lange Freude daran.


- > Basiert auf einer einzigartigen Acryl- / Alkydharzkombination
- > Sehr gute Glanz- und Farbtonstabilität
- > Stark wasserabweisend
- > Leicht zu verarbeiten
- > Schnelltrocknend
- > Überdurchschnittlich lange Renovierungsintervalle
- > Ausgezeichnet mit dem norwegischen Umweltzeichen "Schwan"



Dunkle Fassaden erscheinen weniger präsent, als weiße oder hell gestaltete Häuser. Dunkle Farbtöne harmonieren oft besser mit der Natur und integrieren sich angenehmer in die Vegetation. Die Abbildung zeigt eine dunkel gestaltete Fassade mit kontraststarken Details. Diese Kombination betont den modernen Ausdruck des Hauses, ohne die Details zu vernachlässigen. Außerdem harmonisiert dieses Farbschema perfekt mit der Natur und fügt sich unauffällig in die Umgebung ein.



JOTUN 182 PERLEGRÅ Akzentfarben: JOTUN 1624 Letthet/  
JOTUN 1283 Lys Grå Umbra  
Mauerwerk: JOTUN 1402 Canvas



JOTUN 343 ANTIKKHVVIT Akzentfarben: JOTUN 1001 Egghvit/  
JOTUN 734 Brunsvart  
Mauerwerk: JOTUN 1912 Varm Jord



JOTUN 1283 LYS GRÅ UMBRA Akzentfarben: JOTUN 1376 Frostrøyk/  
JOTUN 8413 Herregårdsgrønn  
Mauerwerk: JOTUN 1491 Slipesten



JOTUN 25 RØROSRØD Akzentfarben: JOTUN 1001 Egghvit/  
JOTUN 1462 Grå Skifer  
Mauerwerk: JOTUN 1402 Canvas



JOTUN 1284 SVOLVÆR Akzentfarben: JOTUN 182 Perlegrå/  
JOTUN 2271 Berg  
Mauerwerk: JOTUN 1491 Slipesten



JOTUN 154 ÆTTERØD Akzentfarben: JOTUN 1376 Frostrøyk/  
JOTUN 394 Varmgrå  
Mauerwerk: JOTUN 1402 Canvas



JOTUN 2271 BERG Akzentfarben: JOTUN 1284 Svolvær/  
JOTUN 734 Brunsvart  
Mauerwerk: JOTUN 1491 Slipesten




JOTUN 734 BRUNSVART Akzentfarben: JOTUN 182 Perlegrå/  
JOTUN 1284 Svolvær  
Mauerwerk: JOTUN 1491 Slipesten

Harmonische und traditionelle Farben bieten sich gut an für historische und architektonische Gebäude.




JOTUN 6325 BALANSE




JOTUN 2142 VESTLANDSRØD Akzentfarben: JOTUN 1376 Frostrøyk/  
JOTUN 1378 Kontur  
Mauerwerk: JOTUN 1402 Canvas

Eine exakte Farbtönwiedergabe erfolgt nur über das Jotun Multicolor System.  
Vor der Verarbeitung empfiehlt es sich ein Farbmuster anzulegen, um den Farbton zu überprüfen.




JOTUN 1108 FYN Akzentfarben: JOTUN 1001 Egghvit/  
JOTUN 8413 Herregårdsgrønn  
Mauerwerk: JOTUN 1402 Canvas



JOTUN 1001 EGGHVVIT Akzentfarben: JOTUN 1376 Frostrøyk/  
JOTUN 394 Varmgrå  
Mauerwerk: JOTUN 1402 Canvas



JOTUN 1465 DEMIGUL Akzentfarben: JOTUN 1108 Fyn/  
JOTUN 1899 Front  
Mauerwerk: JOTUN 1402 Canvas



JOTUN 731 DEMIVIT Akzentfarben: JOTUN 1001 Egghvit/  
JOTUN 8413 Herregårdsgrønn  
Mauerwerk: JOTUN 1491 Slipesten



JOTUN 1124 SKAGENGUL Akzentfarben: JOTUN 1108 Fyn/  
JOTUN 8413 Herregårdsgrønn  
Mauerwerk: JOTUN 1402 Canvas



JOTUN 8062 GRØNN EMPIRE Akzentfarben: JOTUN 731 Demivit/  
JOTUN 8413 Herregårdsgrønn  
Mauerwerk: JOTUN 1491 Slipesten



JOTUN 2182 NØTT Akzentfarben: JOTUN 1108 Fyn/  
JOTUN 1283 Lys Grå Umbra  
Mauerwerk: JOTUN 1402 Canvas



JOTUN 8413 HERREGÅRDSGRØNN Akzentfarben: JOTUN 182 Perlegrå/  
JOTUN 1283 Lys Grå Umbra  
Mauerwerk: JOTUN 1491 Slipesten

In natürlicher Umgebung sind Gelb, Grün- und Brauntöne besonders schön.




JOTUN 1859 SANDDYNE Akzentfarben: JOTUN 1001 Egghvit/  
JOTUN 734 Brunsvart  
Mauerwerk: JOTUN 1402 Canvas




JOTUN 745 GRØNN UMBRA Akzentfarben: JOTUN 182 Perlegrå/  
JOTUN 1284 Svolvær  
Mauerwerk: JOTUN 1491 Slipesten

Eine exakte Farbtönwiedergabe erfolgt nur über das Jotun Multicolor System.  
Vor der Verarbeitung empfiehlt es sich ein Farbmuster anzulegen, um den Farbton zu überprüfen.



JOTUN 1024 TIDLØS Akzentfarben: JOTUN 1624 Letthet/  
JOTUN 1378 Kontur  
Mauerwerk: JOTUN 8295 Fransk Hvit



JOTUN 1376 FROSTRØYK Akzentfarben: JOTUN 1624 Letthet/  
JOTUN 394 Varmgrå  
Mauerwerk: JOTUN 1402 Canvas




JOTUN 4246 GRÅBLÅ Akzentfarben: JOTUN 1024 Tidløs/  
JOTUN 4252 Kjønnrøkt Dempet  
Mauerwerk: JOTUN 1638 Horizont



JOTUN 394 VARMGRÅ Akzentfarben: JOTUN 1376 Frostrøyk/  
JOTUN 1462 Grå Skifer  
Mauerwerk: JOTUN 1402 Canvas



JOTUN 4252 KJØNNRØKT DEMPET Akzentfarben: JOTUN 1378 Kontur/  
JOTUN 1376 Frostrøyk  
Mauerwerk: JOTUN 1500 Grafitgrå



JOTUN 1462 GRÅ SKIFER Akzentfarben: JOTUN 1024 Tidløs/  
JOTUN 1434 Labrador  
Mauerwerk: JOTUN 1500 Grafitgrå



JOTUN 1899 FRONT Akzentfarben: JOTUN 1024 Tidløs/  
JOTUN 1378 Kontur  
Mauerwerk: JOTUN 1500 Grafitgrå

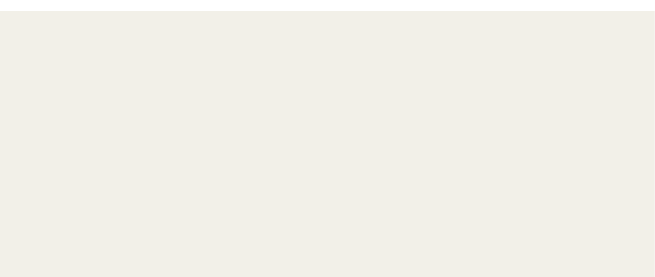


JOTUN 1434 LABRADOR Akzentfarben: JOTUN 1024 Tidløs/  
JOTUN 1462 Grå Skifer  
Mauerwerk: JOTUN 1500 Grafitgrå

Klassische Grau- und Blautöne verleihen eine elegante und einzigartige Farbgebung.



JOTUN 1378 KONTUR Akzentfarben: JOTUN 1376 Frostrøyk/  
JOTUN 1462 Grå Skifer  
Mauerwerk: JOTUN 1500 Grafitgrå



JOTUN 1624 LETTHET Akzentfarben: JOTUN 1376 Frostrøyk/  
JOTUN 394 Varmgrå  
Mauerwerk: JOTUN 1402 Canvas

Eine exakte Farbtönwiedergabe erfolgt nur über das Jotun Multicolor System.  
Vor der Verarbeitung empfiehlt es sich ein Farbmuster anzulegen, um den Farbton zu überprüfen.



# DETAILS AM HAUS

Es sind die Details, die das Gebäude zu dem machen, was es ist! Jedes Detail für sich kann ein spannendes Element sein, mit dem Sie den Eindruck des Hauses und ihre persönliche Handschrift hervorheben.

Der Eingang des Hauses ist ein Bereich, an dem sich einfach mit spannenden Akzentfarbtönen variieren lässt. Hierdurch wird schnell und mit wenig Aufwand eine neue Erscheinung des Gebäudes erzielt. Bitte berücksichtigen Sie aber, dass farbliche Veränderungen an den Details, den Gesamteindruck häufig stärker beeinflussen, als man ursprünglich vermutet.



WAND: JOTUN 1434 LABRADOR  
AKZENTFARBEN: JOTUN 9918 KLASSISK HVIT



ZÄUNE: JOTUN 1624 LETTHET



WAND: JOTUN 1001 EGGHVIT  
TÜR: JOTUN 6325 BALANSE

Besonders die Holzfenster sind hohen Belastungen ausgesetzt. Aber auch die übrigen Bereiche, wie Fassaden und Details werden durch UV-Licht und Feuchtigkeit stark beansprucht. Mehr zur richtigen Pflege von Fenstern und anderen Bauteilen erfahren Sie auch auf [www.jotun.de](http://www.jotun.de)



WAND: JOTUN 734 BRUNSVART  
KONTRAST ZUR WAND: JOTUN 394 VARMGRÅ  
AKZENTFARBEN: JOTUN 1001 EGGHVIT




**DEMIDEKK Ultimate  
FÖNSTER**

- > Lässt ihre Fenster länger frisch erscheinen
- > Anwendungsbereiche: Fenster, Türen und andere gehobelte Holzoberflächen wie z.B. Gartenmöbel.
- > Hervorragende Glanz- und Farbstabilität
- > Stark wasserabweisend
- > Schnelle Trocknung

# EINE ÜBERRAGENDE QUALITÄT

Und das Haus sieht aus wie neu!

Durch die lange Standzeit von DEMIDEKK Ultimate können Sie sich lange an dem tollen Ergebnis erfreuen, denn es wird viele Jahre dauern bis Sie Ihr Haus erneut streichen müssen.



**AMA-Technologie**  
DEMIDEKK Ultimate basiert auf der einzigartigen AMA-Technologie. (Alkydharz modifiziertes Acryl) Diese Technologie garantiert eine hervorragende UV- und Farbtonstabilität.



WAND: JOTUN 1434 LABRADOR  
AKZENTFARBEN: JOTUN 9918 KLASSISK HVIT



**Sehr gut ausgerüstet**  
Spezielle Zusätze sorgen für eine reduzierte Schmutzanhaftung. Somit bleibt der Anstrich auch nach langer Zeit noch sehr ansehnlich.

Jotun investiert unter skandinavischen, klimatischen Bedingungen enorme Ressourcen in die Forschung und Entwicklung. Ein dauerhaftes Testverfahren, sorgt seit über 40 Jahren für höchste Qualitätsansprüche.



WERDEN AUCH SIE  
EIN DEMIDEKKER

## NEUE PANEELE



\*



**VORBEHANDLUNG**  
Neue Paneele, die länger als 4-6 Wochen unbehandelt der Bewitterung ausgesetzt waren, mit JOTUN Husvask und mit einer Drahtbürste reinigen.



**GRUNDIERUNG**  
Neue Paneele sind sofort oder spätestens innerhalb von 4 Wochen mit Visir Oljegrunning zu streichen. Dies ergibt einen optimalen Schutz des Hirnholzes und vermindert somit die Feuchtigkeitsaufnahme und minimiert damit das Risiko der Fäulnisschäden.



**SCHLUSSANSTRICH**  
2 Anstriche mit Demidekk Ultimate auf die grundierte Fläche auftragen. Auf gehobelte Paneele oder Paneele mit gehobelten Details ist ein zusätzlicher Anstrich aufzutragen.

## BEREITS GESTRICHENE PANEELE



**VORBEHANDLUNG**  
Mit JOTUN Kraftvask reinigen und mit sauberem Wasser sorgfältig abspülen. JOTUN Sopp- og Algedreper auftragen. Diesen vor der Weiterbehandlung auf der Oberfläche trocknen lassen.



**GRUNDIERUNG**  
Verwittertes Holz bis zum intakten Untergrund anschleifen. Lösen Altanstrich entfernen. Intakten Altanstrich anschleifen. Mit Visir Oljegrunning grundieren.



**SCHLUSSANSTRICH**  
2 Anstriche mit Demidekk Ultimate auf die grundierte Fläche auftragen. Auf gehobelte Paneele oder Paneele mit gehobelten Details sind 3 Anstriche aufzutragen.

## BEREITS GESTRICHENE FENSTER



\*



**VORBEHANDLUNG**  
Scharfe Kanten mit einem Schleifpapier runden. Flächen, die gestrichen werden sollen, mit JOTUN Husvask reinigen. Danach JOTUN Sopp- og Algedreper auftragen. Diese vor der Weiterbehandlung auf der Wand trocknen lassen.



**GRUNDIERUNG**  
Verwittertes Holz bis zum intakten Untergrund anschleifen. Lösen Altanstrich anschleifen. Mit Visir Oljegrunning grundieren.



**SCHLUSSANSTRICH**  
Auf die grundierten oder bereit gestrichenen Fenster 2-3 Anstriche mit Demidekk Ultimate Fönster auftragen. Mit dem richtigen Pinsel erzielen sie das beste Ergebnis.

# DIE FARBE FÜR DAS HOLZHAUS SEIT 1972

## Werden auch Sie ein Demidekker

**DEMIDEKK Ultimate**  
TÄCKFÄRG



- > Wasserbasierender deckender Anstrich
- > Dauerhafter Schutz
- > Basiert auf einer einzigartigen Acryl- / Alkydharzkomination
- > Sehr gute Glanz- und Farbstabilität
- > Stark wasserabweisend
- > Leicht zu verarbeiten
- > Schnelltrocknend
- > Überdurchschnittlich lange Renovierungsintervalle
- > Ausgezeichnet mit dem norwegischen Umweltzeichen "Schwan"

**DEMIDEKK Ultimate**  
HELMATT



- > Wasserbasierender deckender Anstrich
- > Dauerhafter Schutz
- > Basiert auf einer einzigartigen Acryl- / Alkydharzkomination
- > Sehr gute Glanz- und Farbstabilität
- > Stark wasserabweisend
- > Leicht zu verarbeiten
- > Schnelltrocknend
- > Überdurchschnittlich lange Renovierungsintervalle

**DEMIDEKK Ultimate**  
FÖNSTER



- > Wasserbasierender deckender Anstrich
- > Lässt ihre Fenster länger frisch erscheinen
- > Anwendungsbereiche: Fenster, Türen und andere gehobelte Holzoberflächen wie z.B. Gartenmöbel.
- > Hervorragende Glanz- und Farbstabilität
- > Lange Renovierungsintervalle
- > Stark wasserabweisend
- > Schnelle Trocknung
- > Sehr schöne Oberfläche

**DEMIDEKK**  
TERRASSFIX



- > Ist ein wirksames Entfernungs- / Reinigungs- / und Aufhellmittel in einem!
- > Auf Basis organischer Säure für vergraute und fleckige Holzterrassen

**DEMIDEKK**  
OLJETÄCKFÄRG



- > Lösemittelhaltiger deckender Anstrich
- > Sehr witterungsbeständiges öl-basierendes Produkt.
- > Basierend auf einem einzigartigen Bindemittel mit zum Patent angemeldeter Technologie
- > Lange Renovierungsintervalle
- > Stark wasserabweisend

**DEMIDEKK**  
TERRASSLASYR



- > Spezial Lasuröl für Terrassen, Treppen, Zäune, Gartenmöbel usw.
- > Einfache Anwendung
- > Bildet keinen Film
- > Lange Haltbarkeit von bis zu 3 Jahren

